

 SCHOLASTIC

Festival du Livre Planner 2022 - 2023



Bolder. Prouder. Stronger. Reader.

It's Time *to* Plan!

Dear Festival du Livre Chairperson,

It's another busy and exciting school year, and as the halls fill with the laughter of your students, we are thrilled to be your partner in hosting a safe and easy literacy event, supporting kids throughout their reading journey. Together, we are creating memories that will last a lifetime.

The Scholastic Festival du Livre is a portal to a kid's imagination, encouraging them to live the story, take a leap, and discover their best self "on the shelf"! There is nothing more exciting than seeing the Festival set up at the school, and we thank you for partnering with us on what is sure to be one of the best days of the year. We know how hard you work making vital contributions to the development of a lifelong love of reading in your students. That's why we are committed to helping you make this year's literacy celebration an epic event!

From checklists and printable pages, to tips and ideas, we support you every step of the way. Together, we can help students live their stories with courage, and to confidently declare:

"I'm a bolder, prouder, stronger reader."

My Festival du Livre Consultant:

Our Festival Dates:

My Planning Call is scheduled for:

Festival du Livre *Checklist*



Before you begin!

- Make sure you have confirmed your dates and enrollment/flyer numbers with your consultant.
- Schedule a **B.R.A.V.O. Planning Call** with your Festival Consultant
 - Ask a Festival Consultant about **Booktalking**
 - Set dates for Family Events (in-school or virtual) and let parents know to Save-the-Date

TIP! Create a Festival du Livre folder to store important information.

4 weeks before the Festival: CREATE YOUR PLAN!

- Set a specific **Festival Goal** and create a **Rewards Plan** with a Consultant (see page 4)
- Complete the **Love It or Share It** activity and build your Festival team (see page 5)
- Choose a **theme** to make your Festival exciting

TIP! If possible, have a co-chair to help you implement all of your great ideas.

2 weeks before the Festival: TIME FOR ACTION!

- Create **Decorations** and plan for **Contests and Games** (see page 6)
- Advertise** your Festival dates (see page 7)
- Discuss duties and availabilities with your volunteers
- Begin daily **Booktalks** in classes and morning announcements

TIP! Find reviews on the *Featured Books* page on our website.

1 week before the Festival: LAST PREP STEPS!

- Send the **Highlights flyer** and a parent letter home to share your reading and Rewards goals with families
- Host a **Teacher Preview** and encourage teachers to fill out their **Liste des souhaits de la classe** and return them to you (see page 6)
- Schedule **student previews** so classes can tour the Festival and students can fill out their wish lists

TIP! Use the scavenger hunt on our website to make exploring the books more exciting.

Setup day and during the Festival: HERE WE GO!

- Set up cases and/or tables with volunteers
- Decorate** the Festival and remember to use the **directional arrows** included in your Kick-off Kit
- Set up your **Liste des souhaits de la classe** display in an area that is easily accessible
- Have fun** bringing the love of reading to your school

TIP! Share your Festival photos with us by tagging us on social media!

After the Festival: WRAP UP!

- Select the winner of your **Family Event Door Prize** before the end of the Festival
- Place **Student Reorders** and submit your **Rewards Worksheet** using the Online Tools
- Go **shopping** with your earned Rewards for new books and education resources

TIP! We can help you plan your Rewards spending! Ask us to connect you with a specialist.

Setting Goals

TIP!

Share your Festival goal with the Goal Chart included in your kit, or create your own!

Choose a Festival du Livre goal for your school.

Get students excited about reading! Encourage students to choose their own books and increase reading minutes for the whole school.

Enhance classroom libraries! Earn enough resources to redeem for new books and resources.

Gift every student a book of their own! Earn enough Rewards to redeem for books to be given to all the students at the school.



Goal Brainstorming

Build *Your* Team

Recruit student volunteers, staff, and parent council and assign roles based on their skills and interests.

A Student Crew benefits you AND your students!

- Empowers students to make the Festival du Livre their own
- Gives students the opportunity to serve and act as reading mentors
- Incorporates kid-generated ideas into the Festival for strong student appeal

TIPS TO GET YOU STARTED!

1. Start recruiting Student Crew members 4-6 weeks before the Festival.
2. Offer Student Crew members raffle tickets for the chance to win a prize for participating.
3. Use an existing school club, like your book club or leadership class.
4. Make T-shirts or lanyards to identify your Crew members.



Mark Each Activity!

Here are some common Festival roles.

Take a moment to note if you

Love it  for yourself, or if you'll *Share it*  with a volunteer.

Love it  or *Share it* 

		
Booktalker	<input type="checkbox"/>	<input type="checkbox"/>
Decorator	<input type="checkbox"/>	<input type="checkbox"/>
Advertiser	<input type="checkbox"/>	<input type="checkbox"/>
Assistant	<input type="checkbox"/>	<input type="checkbox"/>
Cashier Table	<input type="checkbox"/>	<input type="checkbox"/>
Set Up	<input type="checkbox"/>	<input type="checkbox"/>
Take Down	<input type="checkbox"/>	<input type="checkbox"/>
Promotions Specialist	<input type="checkbox"/>	<input type="checkbox"/>
Decor Specialist	<input type="checkbox"/>	<input type="checkbox"/>
Festival Greeter	<input type="checkbox"/>	<input type="checkbox"/>
Shopping Assistant	<input type="checkbox"/>	<input type="checkbox"/>
Photo Assistant	<input type="checkbox"/>	<input type="checkbox"/>
Photojournalist	<input type="checkbox"/>	<input type="checkbox"/>
Student and Family Support	<input type="checkbox"/>	<input type="checkbox"/>
Tech Support	<input type="checkbox"/>	<input type="checkbox"/>

Exciting Things Are Underway!

Bring more joy to your students by finding ways to make this Festival fun for everyone!

Run Contests and Raffles

Younger students can take part in a colouring contest, while older students can use their imaginations with a story starter! Use your Festival du Livre Rewards to purchase books as prizes for the winners!



Liste des **souhaits** de la classe

A wish list and bookplates are included in the Liste des souhaits de la classe package inside your Kick-off Kit!

Host a Family Event

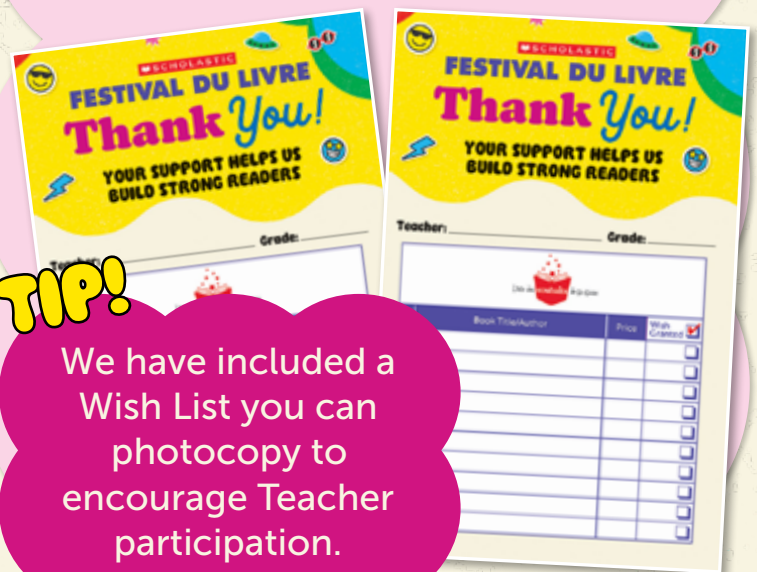
Whether in-school or online, students and families can choose books that everyone will enjoy together.

Family Night Date:



TIP!

We have included a Wish List you can photocopy to encourage Teacher participation.



Share Your Festival

We're gathering inspiration! Share your Festival here:



SCAN TO LEARN MORE.

schol.ca/x/8N

En vedette!
AU QUOTIDIEN

Discover the new En vedette! Au quotidien program*! Create excitement for your Festival du Livre with this new package! You can order it for \$60 in rewards! Call 1.800.268.3848 to order!

*The En vedette! Au quotidien program is not available in Québec.

Spreading *The Word*

Social media is a great way to share the excitement of your Festival with your school community! Find templates, scripts, and more on our website.

Be sure to advertise early and often, in lots of different ways!



TIP!



Promote with the poster in your Kick-off Kit, then turn it around after the Festival for year-round reading promotion!

TIP!

Use these helpful templates to promote your Festival du Livre!



We love seeing your Festivals! Snap a photo and tag us.

-  FestivalduLivreScholastic
-  FestivalduLivreScholastic #FestivalduLivreScholastic

Before & During Your Festival du Livre

The Festival website has everything you need for your planning!



SCAN TO LEARN MORE.

schol.ca/x/8J



After Your Festival

Closing your Festival is as easy as 1-2-3!

WRAP IT UP!

Use the Online Tools to report sales with the Rewards Worksheet, place student reorders, and redeem your Festival Rewards—all in one place!

LOG INTO YOUR ONLINE TOOLS:



schol.ca/x/8O

PACK IT UP!

- Pack up remaining product, signs, and payment materials to be picked up.
- If you have a Case Festival, your pickup date has been communicated to you through your Festival Consultant.
- If you have a Tabletop Festival, return instructions were included with your delivery.

BOOK IT!

Contact your Consultant to book your next Festival du Livre at 1-866-234-7319 or festivaldulivre@scholastic.ca

Festival du Livre

Le guide de planification

2022 - 2023



Avoir l'audace, la force et la fierté de lire.

C'est le moment *de* planifier! ●

Chers responsables du Festival du Livre,

Les corridors se remplissent des rires de vos élèves... C'est le début d'une nouvelle année scolaire remplie d'événements excitants!

Nous sommes enchantés d'être votre partenaire pour l'un d'entre eux, le Festival du Livre, un événement sécuritaire et facile qui soutient l'apprentissage de la lecture. Ensemble, nous créons des souvenirs pour la vie.

Le Festival du Livre Scholastic nourrit et développe l'imagination des enfants. Ce moment important et excitant de la vie scolaire les encourage à lire, à se découvrir et à s'identifier aux personnages de leurs histoires préférées.

Nous vous remercions de vous être associés à nous pour cet événement. Nous savons à quel point vous souhaitez développer l'amour de la lecture chez vos élèves, c'est pourquoi nous nous engageons à faire de ce Festival une célébration littéraire excitante et inoubliable.

À l'aide de listes de vérifications, de pages à imprimer, de conseils et d'idées, nous vous soutenons au cours de chaque étape. Ensemble, nous aidons les élèves à vivre leur histoire avec courage, et à déclarer avec fierté :

« *J'ai l'audace, la force et la fierté de lire.* »

Mon conseiller du Festival du Livre :

Les dates de mon Festival du Livre :

Mon appel B.R.A.V.O. est prévu le :

Aide-mémoire pour le compte à rebours

Avant de commencer!

- Assurez-vous d'avoir confirmé votre inscription et le nombre de feuillets désirés auprès de votre conseiller.
- Planifiez votre **appel B.R.A.V.O.** avec votre conseiller du Festival
 - Déterminez les dates des Fêtes familiales (à l'école ou en virtuel) et informez-en les parents
 - Demandez des renseignements sur les livres **En vedette! Au quotidien!**

ASTUCE! Créez un dossier pour enregistrer toutes les informations importantes du Festival.

4 semaines avant le Festival : CRÉEZ UN PLAN!

- Avec un conseiller, établissez un **objectif** et créez un **Plan de récompenses** (voir page 4)
- Choisissez un **thème** pour rendre votre Festival plus intéressant
- Faites l'activité **Aimez ou partagez** et formez votre équipe du Festival (voir page 5)
- Commencez à organiser l'avant-première des enseignants (voir page 7)

ASTUCE! Si possible, associez-vous à un autre représentant pour vous aider à mettre en œuvre toutes vos idées.

2 semaines avant le Festival : PASSEZ À L'ACTION!

- Créez des **décorations** et établissez un plan pour les **concours et les jeux** (voir page 6)
- Demandez leurs disponibilités aux bénévoles et présentez-leur leurs tâches
- Rendez **publiques** les dates du Festival (voir page 7)
- Commencez à présenter les livres **En vedettes! Au quotidien!** dans les classes et pendant les annonces du matin

ASTUCE! Vous trouverez des critiques de livres sur la page « Livres recommandés » de notre site Web.

1 semaine avant votre Festival : DERNIERS PRÉPARATIFS!

- Envoyez le **dépliant promotionnel** et une lettre aux parents pour leur faire connaître vos objectifs en matière de lecture et de récompenses
- Organisez des **avant-premières pour les élèves**, afin qu'ils puissent remplir leur liste de souhaits
- Organisez l'**avant-première pour les enseignants**, et ramassez les Listes des souhaits de la classe pour les afficher

ASTUCE! Organisez une chasse au trésor pour rendre l'exploration des livres encore plus excitante!

Le jour de la mise en place et pendant le Festival : NOUS Y SOMMES!

- Installez les présentoirs et/ou les tables avec les bénévoles
- Affichez les **Listes des souhaits de la classe** dans un endroit facilement accessible
- Décorez** les lieux et n'oubliez pas d'utiliser les **flèches directionnelles** comprises dans votre Trousse de planification
- Amusez-vous** pendant que vous vous préparez à offrir l'amour de la lecture à votre école

ASTUCE! Faites-nous découvrir vos photos du Festival en nous identifiant sur les réseaux sociaux!

C'EST PRESQUE TERMINÉ!

- Sélectionnez le gagnant de la **Fête familiale** avant la fin du Festival
- Magasinez** avec vos récompenses et obtenez de nouveaux livres et de nouvelles ressources éducatives
- Envoyez les **commandes des élèves** et soumettez votre **Formulaire de récompenses** dans les Outils en ligne

ASTUCE! Nous avons des conseillers spécialement formés pour vous aider à planifier l'utilisation de vos récompenses. Demandez à être mis en contact avec l'un d'entre eux!

Définir *un objectif*

ASTUCE!

Partagez-le à l'aide du Tableau d'objectifs inclus ou créez le vôtre!

Choisissez l'objectif qui correspond à votre Festival.

Suscitez l'intérêt des élèves pour la lecture! Encouragez les élèves à choisir leurs propres livres et augmentez le temps de lecture pour toutes les classes.

Enrichissez les bibliothèques de classe! Obtenez suffisamment de récompenses à échanger contre de nouveaux livres et de nouvelles ressources.

Offrez un livre à chaque élève! Obtenez suffisamment de récompenses à échanger contre des livres à offrir à tous les élèves de l'école.



Remue-méninges d'objectifs :

Formez *vo*tre équipe

Recrutez des élèves bénévoles, du personnel, des parents, et assignez-leur un rôle selon leurs compétences et leurs intérêts.

Une équipe d'élèves est une aide pour vous **ET** cela :

- Les encourage à s'approprier le Festival;
- Leur donne l'occasion d'agir en tant que champion de la lecture;
- Permet d'incorporer leurs idées au Festival pour attirer les autres élèves.

DES CONSEILS POUR DÉBUTER!

1. Choisissez l'objectif qui correspond à votre Festival.
2. Offrez aux élèves bénévoles des billets de tirage pour courir la chance de gagner un prix de participation.
3. Recrutez dans un club qui existe déjà, comme un club de lecture ou un club de dirigeants.
4. Créez des tee-shirts ou des cordons pour identifier vos bénévoles.

Marquez chaque activité!

Voici quelques rôles de base pour les Festivals. Prenez un moment pour décider si vous *les gardez* ♥ pour vous, ou si vous *les partagez* ↗ avec un ou une bénévole.

Gardez ♥ ou *partagez* ↗

	♥	↗
Livres En vedette! Au quotidien!	<input type="checkbox"/>	<input type="checkbox"/>
Décoration	<input type="checkbox"/>	<input type="checkbox"/>
Publicité	<input type="checkbox"/>	<input type="checkbox"/>
Assistants	<input type="checkbox"/>	<input type="checkbox"/>
Caissiers	<input type="checkbox"/>	<input type="checkbox"/>
Montage	<input type="checkbox"/>	<input type="checkbox"/>
Démontage	<input type="checkbox"/>	<input type="checkbox"/>
Médias sociaux	<input type="checkbox"/>	<input type="checkbox"/>
Spécialiste du décor	<input type="checkbox"/>	<input type="checkbox"/>
Agents d'accueil du Festival	<input type="checkbox"/>	<input type="checkbox"/>
Assistants aux achats	<input type="checkbox"/>	<input type="checkbox"/>
Assistants photo	<input type="checkbox"/>	<input type="checkbox"/>
Photojournaliste	<input type="checkbox"/>	<input type="checkbox"/>
Soutien aux élèves et aux familles	<input type="checkbox"/>	<input type="checkbox"/>
Soutien technique	<input type="checkbox"/>	<input type="checkbox"/>



C'est maintenant que ça se passe!



Rendez vos élèves encore plus heureux en trouvant des moyens de rendre le Festival agréable pour tout le monde!

Organisez des concours et des tirages

Les plus jeunes pourront participer à un concours de coloriage, alors que les plus vieux devront imaginer la suite d'une histoire! Utilisez vos récompenses du Festival pour acheter des livres et les offrir aux gagnants!



Organisez une Fête familiale

Que ce soit à l'école ou en ligne, les élèves peuvent choisir des livres que tout le monde aimera.

Date de la Fête familiale :




Partagez votre Festival

Pour inspirer d'autres écoles!
Partagez votre Festival ici :



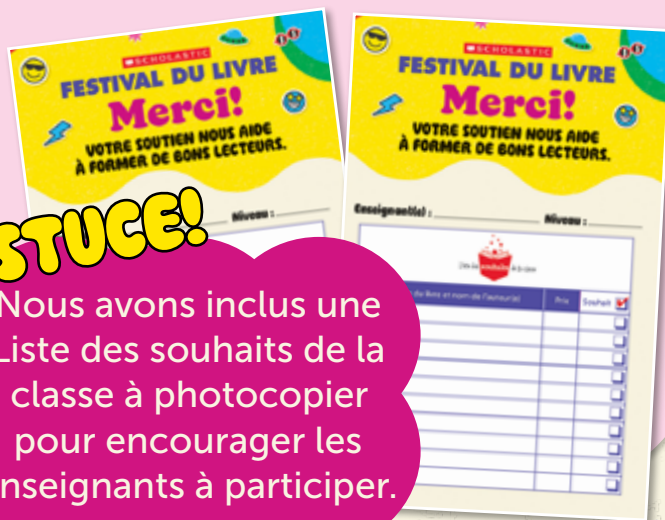
BALAYEZ
AVEC UN
TÉLÉPHONE
INTELLIGENT

schol.ca/x/8M



Liste des **souhaits** de la classe

Utilisez les éléments inclus dans la Trousse de planification pour promouvoir ce programme aimé de tous, qui encourage les dons de livres et donne des idées pour utiliser les récompenses.



ASTUCE!

Nous avons inclus une Liste des souhaits de la classe à photocopier pour encourager les enseignants à participer.

En vedette!
AU QUOTIDIEN

Découvrez le nouveau programme
En vedette! Au quotidien*

Grâce à ce nouvel ensemble, suscitez
l'enthousiasme pour le Festival du Livre!

Obtenez-le en utilisant
60 \$ en récompenses!*

**Composez le 1-800-268-3848
pour commander l'ensemble!**

*Le programme En vedette! Au quotidien
n'est pas disponible au Québec.

Diffusez l'information

Les médias sociaux sont un très bon moyen de faire connaître votre Festival en un clic! Vous trouverez des modèles de textes et plus encore sur notre site Web.

Assurez-vous de faire la promotion du Festival tôt, souvent et de différentes façons!



ASTUCE!

Faites la promotion du Festival à l'aide de l'affiche incluse dans la Trousse de planification, puis retournez-la pour promouvoir la lecture toute l'année!

Festival du Livre virtuel
LES LIVRES QUE JE VEUX LIRE!
NOM : _____
DATES DU FESTIVAL : _____



Festival du Livre virtuel
LES LIVRES QUE JE VEUX LIRE!
NOM : _____
DATES DU FESTIVAL : _____





ASTUCE!

Faites la promotion de votre Festival du Livre à l'aide de ces modèles!



**Utilisons les réseaux!
Nous adorons voir vos
Festivals, alors prenez
des photos et
identifiez-nous sur
les médias sociaux!**

 FestivalduLivreScholastic
 FestivalduLivreScholastic
#FestivalduLivreScholastic

Avant et pendant votre Festival du Livre

Sur le site Web du Festival, vous trouverez tout ce qu'il vous faut pour préparer l'événement!



schol.ca/x/8h

BALAYEZ
AVEC UN
TÉLÉPHONE
INTELLIGENT



Après votre Festival

Terminer le Festival est aussi simple que de compter jusqu'à 3!

TERMINEZ!

Utilisez les Outils en ligne pour déclarer vos ventes en soumettant votre formulaire de récompenses, ainsi que pour passer les commandes des élèves et utiliser vos récompenses, le tout au même endroit!

CONNECTEZ-
VOUS À VOS
OUTILS EN LIGNE
ICI



schol.ca/x/80

REMBALLEZ!

- Remballez les livres restants, les signes directionnels et le matériel pour les paiements afin qu'ils soient ramassés.
- Si vous recevez votre Festival en présentoirs, une date de ramassage aura été décidée à l'avance avec votre conseiller du Festival.
- Si vous recevez votre Festival en boîtes, les instructions de retour se trouvent dans la boîte des fournitures pour la caisse.

RÉSERVEZ VOTRE PROCHAIN FESTIVAL!

Contactez votre conseiller du Festival du Livre à l'adresse festivaldulivre@scholastic.ca ou par téléphone au 1-866-234-7319.