

Le fil invisible

Trousse
d'activités
officielle 

Le fil invisible fait d'amour

« Même si on ne le voit pas avec nos yeux, on peut le sentir au fond de notre cœur et savoir qu'on est toujours liés à ceux qu'on aime. » Pour que les enfants voient ce fil invisible, demandez-leur de fabriquer un bracelet ou un collier. Distribuez à chacun un bout de fil de pêche transparent et différentes perles de plastique en forme de cœur. Chaque fois qu'ils enfilent une perle, demandez-leur de penser à une personne à laquelle ils se sentent connectés par un fil invisible.

Jusqu'où peut se rendre le fil invisible?

Le fil invisible s'étire en longueur et en largeur, et peut atteindre n'importe qui, partout dans le monde. Demandez aux enfants de dessiner les endroits les plus insolites où le fil peut se rendre. Peut-il atteindre une planète habitée par des extraterrestres? Un monde fantastique fait de magie et de mystères? Le fil invisible ne connaît aucune limite!

Des cœurs de là-haut

Cette activité aidera les enfants à faire le deuil d'un être cher décédé. Demandez-leur de colorier et de décorer un cœur en mémoire de la personne disparue, puis de le découper. Attachez les cœurs à un fil et faites-les pendre au plafond en souvenir et en signe d'amour et de connexion avec la personne décédée.

Art invisible

Inspirez les enfants en leur faisant découvrir la beauté de leur fil invisible. Sur une feuille de papier blanc, demandez-leur de dessiner leur fil invisible avec un crayon blanc, puis de peindre par-dessus à l'aquarelle. Même dans les moments difficiles, ils seront toujours connectés à leur fil invisible!

Peux-tu sentir le fil invisible qui tire sur ton cœur?

C'est toujours un peu effrayant d'être loin des personnes que l'on aime, mais ça l'est moins lorsqu'on pense à son fil invisible! Cette activité est destinée aux parents et à leurs enfants. Lorsque vous devez partir, dessinez un cœur sur votre main et un autre sur celle de votre enfant. Dites-lui que, chaque fois qu'il appuiera sur son cœur, vous sentirez son fil invisible tirer sur votre cœur.

Nouveaux départs

Lorsque les enfants ont peur du changement, rappelez-leur qu'effectivement, cela peut être effrayant, mais aussi excitant. Les nouveaux départs, ce sont les premiers jours d'école, l'arrivée d'un nouvel enseignant, d'un nouvel élève ou la remise des diplômes. Pour l'un de ces moments, demandez aux enfants d'écrire sur une affiche les raisons pour lesquelles ces moments sont positifs. Puis, faites-les coller des fils, peindre des cœurs et ajouter des autocollants pour créer une belle affiche sur le thème de cette nouvelle aventure!

La boîte aux lettres


Lorsqu'un enfant se sent anxieux à l'idée d'être séparé de quelqu'un, décorez une boîte à chaussures qui lui servira de boîte aux lettres. Chaque fois que l'enfant pense à la personne qui lui manque, ou veut partager quelque chose avec elle, encouragez-le à écrire une lettre et à la déposer dans la boîte. Plus l'enfant écrit de lettres, plus le fil invisible devient fort. L'enfant pourra offrir ses lettres à la personne quand il la reverra : cela fera un magnifique cadeau.

© Russel Baer, pour la photo.



Patrice Karst





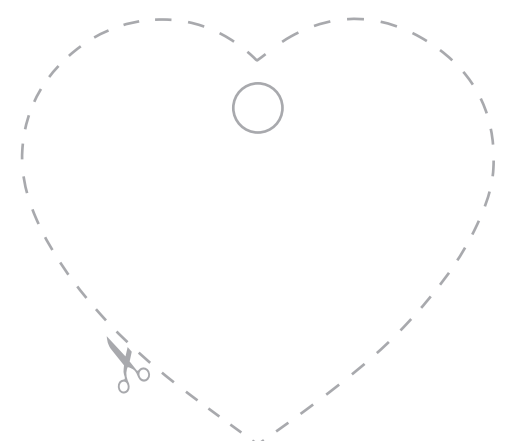
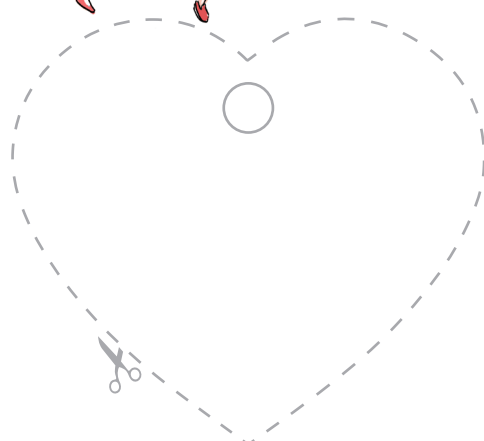
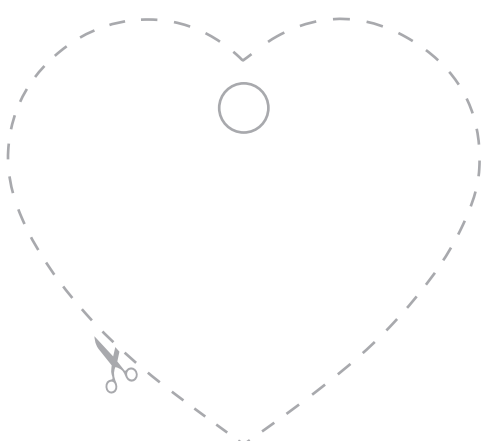
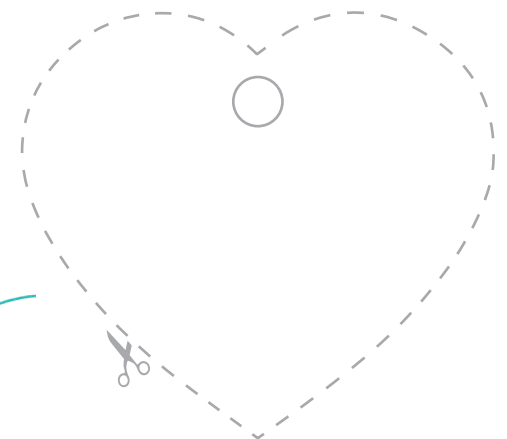
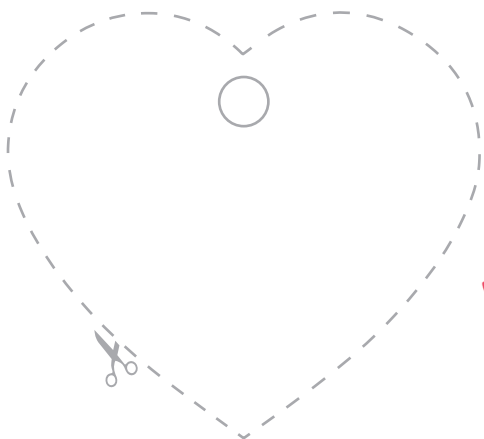
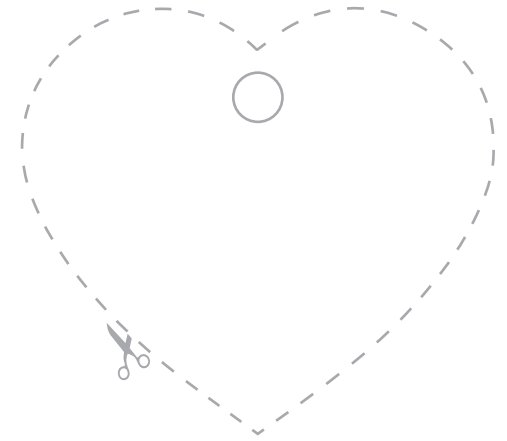
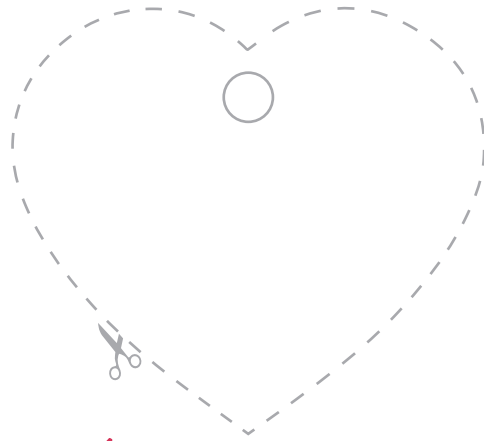
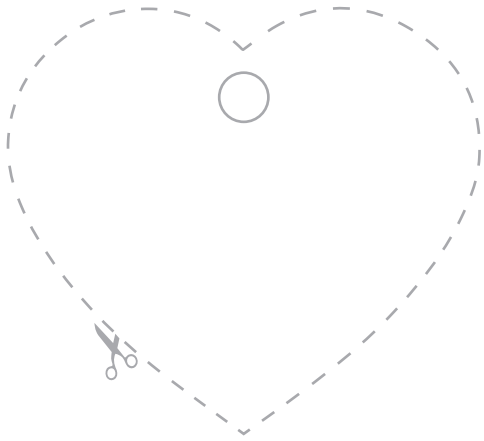
Le fil invisible

Trousse
d'activités
officielle



Où va TON fil invisible?


Tant qu'il y aura de l'amour dans ton cœur, le fil invisible sera toujours là. Fabrique ton propre fil invisible en décorant les cœurs ci-dessous et en y inscrivant le nom des personnes que tu aimes et auxquelles tu te sens connecté. Découpe les cœurs, perce un trou en haut et attache-les à l'aide d'une ficelle ou d'un ruban. Fais un petit nœud au-dessus de chaque cœur pour créer une guirlande faite des liens incassables que tu entretiens avec les personnes que tu aimes.



MATÉRIEL

- Crayons de couleur, crayons de cire ou feutres
- Ciseaux
- Perforateur à trous
- Ficelle ou ruban





Le fil invisible

Trousse
d'activités
officielle



Labyrinthe du fil invisible

Peu importe où tu te trouves, tu es toujours connecté aux gens que tu aimes.
Trace le fil qui relie Liza et Jérémie à leur mère à travers ce labyrinthe.

DÉBUT

