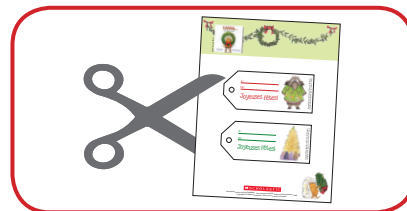


# Fabrique des étiquettes-cadeaux!

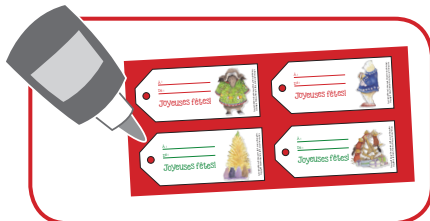
## Instructions :



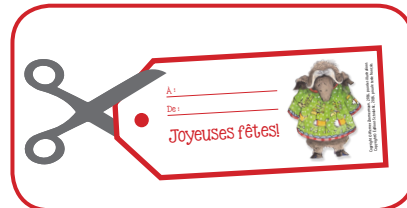
1. Imprime les étiquettes-cadeaux.




2. Découpe-les.



3. Colle-les sur du papier de construction d'une couleur de ton choix.



4. Redécoupe-les en laissant une bordure d'environ 0,5 cm de papier de construction.



5. Poinçonne-les.



6. Personnalise-les.



7. Enfile du ruban festif dans le trou de chaque étiquette-cadeau.




8. Attache-les à tes cadeaux!





# Falalalala...

Une chanson de Noël



Helaine Becker

Werner Zimmermann

ISBN : 978-1-4431-4837-5



À : \_\_\_\_\_

De : \_\_\_\_\_

**Joyeuses fêtes!**



Copyright © Werner Zimmermann, 2016, pour les illustrations.  
Copyright © Éditions Scholastic, 2016, pour le texte français.

À : \_\_\_\_\_

De : \_\_\_\_\_

**Joyeuses fêtes!**




Copyright © Werner Zimmermann, 2016, pour les illustrations.  
Copyright © Éditions Scholastic, 2016, pour le texte français.





Falalalala...

Une chanson de Noël



Helaine Becker

Werner Zimmermann


ISBN : 978-1-4431-4837-5



À : \_\_\_\_\_

De : \_\_\_\_\_

**Joyeuses fêtes!**



Copyright © Werner Zimmermann, 2016, pour les illustrations.  
Copyright © Éditions Scholastic, 2016, pour le texte français.

À : \_\_\_\_\_

De : \_\_\_\_\_

**Joyeuses fêtes!**



Copyright © Werner Zimmermann, 2016, pour les illustrations.  
Copyright © Éditions Scholastic, 2016, pour le texte français.





# Falalalala...

Une chanson de Noël



Helaine Becker

Werner Zimmermann

ISBN : 978-1-4431-4837-5



À : \_\_\_\_\_

De : \_\_\_\_\_

## Joyeuses fêtes!



Copyright © Werner Zimmermann, 2016, pour les illustrations.  
Copyright © Éditions Scholastic, 2016, pour le texte français.

À : \_\_\_\_\_

De : \_\_\_\_\_

## Joyeuses fêtes!



Copyright © Werner Zimmermann, 2016, pour les illustrations.  
Copyright © Éditions Scholastic, 2016, pour le texte français.

